

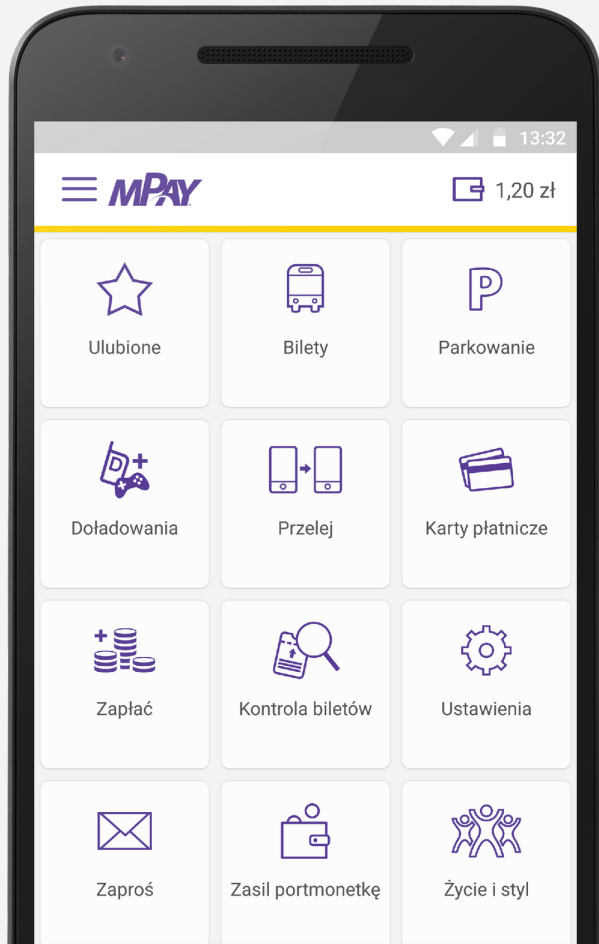


masterpass  
by mastercard.

Bilet za 1 zł z

Masterpass od mPay

# ZASADY PROMOCJI



- 1** Kupuj bilety aplikacją mPay i kartą płatniczą zarejestrowaną w portfelu cyfrowym Masterpass.
- 2** Promocją objęte są bilety jednorazowe i czasowe do 90 minut o wartości między 1,10 zł a 5 zł.
- 3** Za bilet płacisz tylko 1 zł. Rabat jest naliczany automatycznie podczas każdej transakcji.

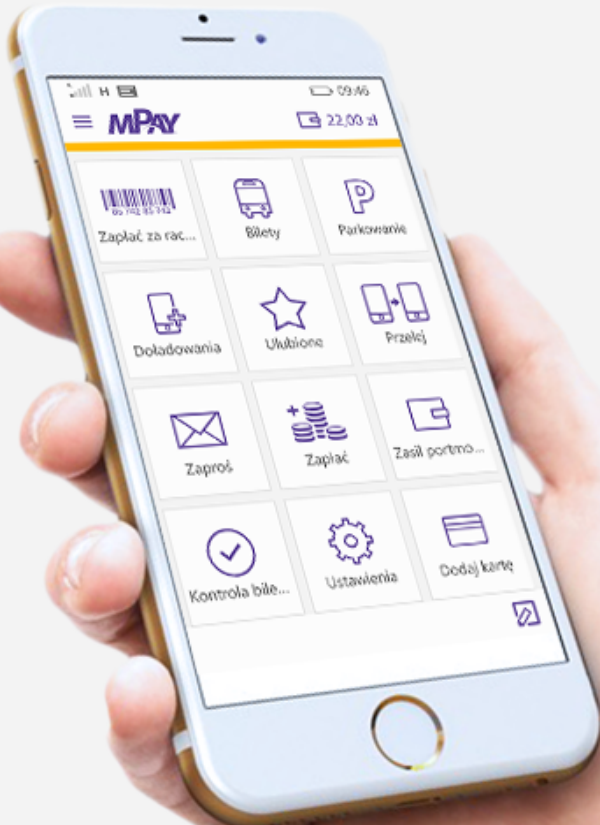


# DOŁĄCZ DO MPAY

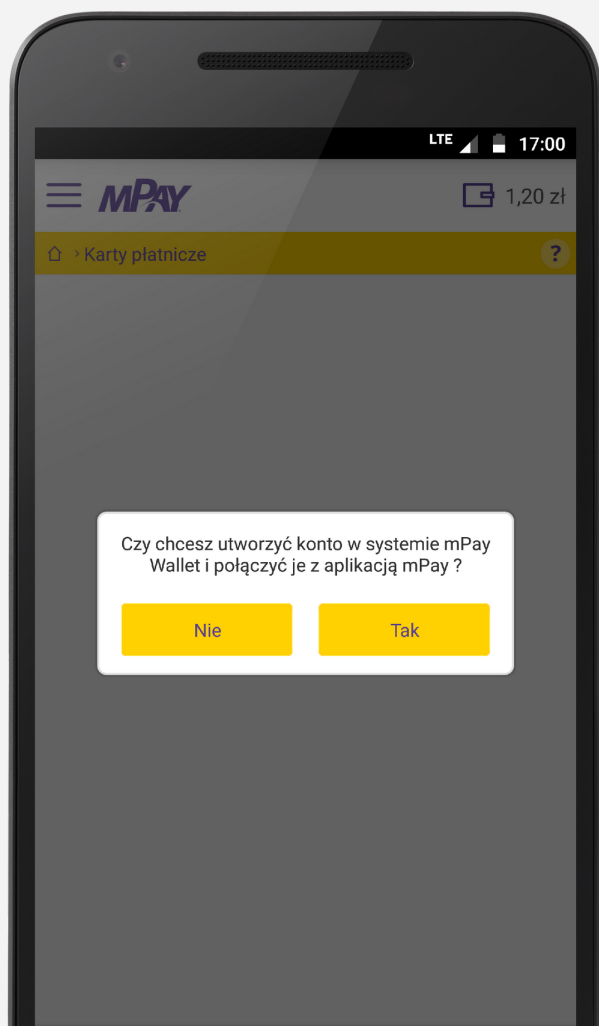
- 1 Pobierz na komórkę darmową aplikację mPay płatności mobilne.



- 2 Załóż swoje konto mPay. Podczas rejestracji ustalisz swój indywidualny kod PIN, który będzie służył do zatwierdzania transakcji.



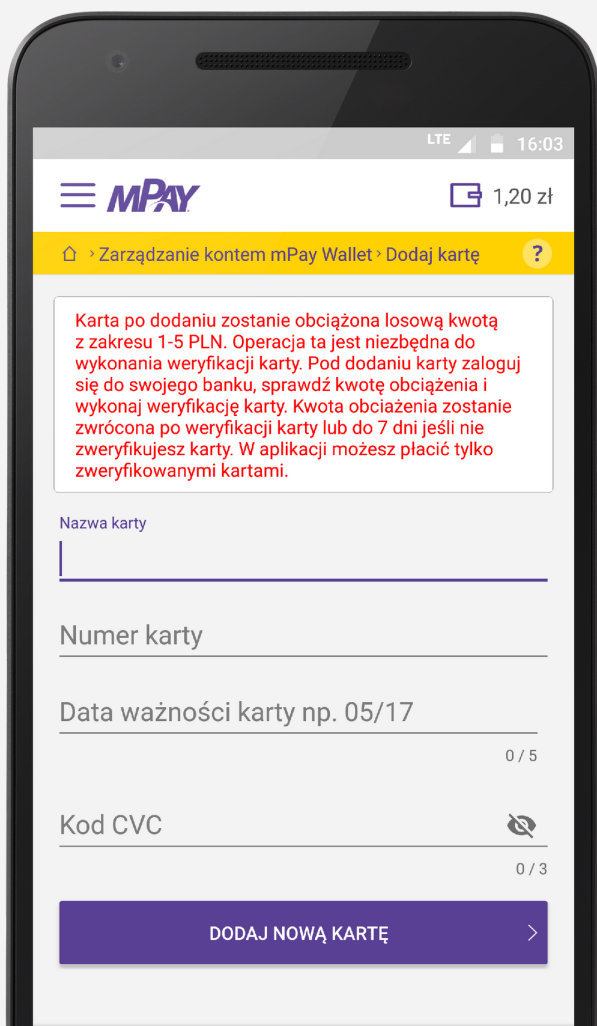
# ZAŁÓŻ MPAY WALLET



- 1** Uruchom aplikację i wejdź do zakładki "Karty płatnicze".
- 2** załóż swój mPay Wallet - cyfrowy portfel na karty płatnicze, działający w technologii Masterpass.
- 3** Zaloguj się do swojej skrzynki e-mail i potwierdź rejestrację klikając w otrzymany link aktywacyjny.



# PODŁĄCZ KARTĘ



- 1** Wejdź do zakładki "Karty płatnicze" i dotknij przycisku "Dodaj kartę".
- 2** Wypełnij formularz danymi (nazwa karty, jej numer i data ważności oraz kod CVC - trzy ostatnie cyfry, które zostały wydrukowane na odwrocie karty obok paska podpisu).



# ZWERYFIKUJ KARTĘ

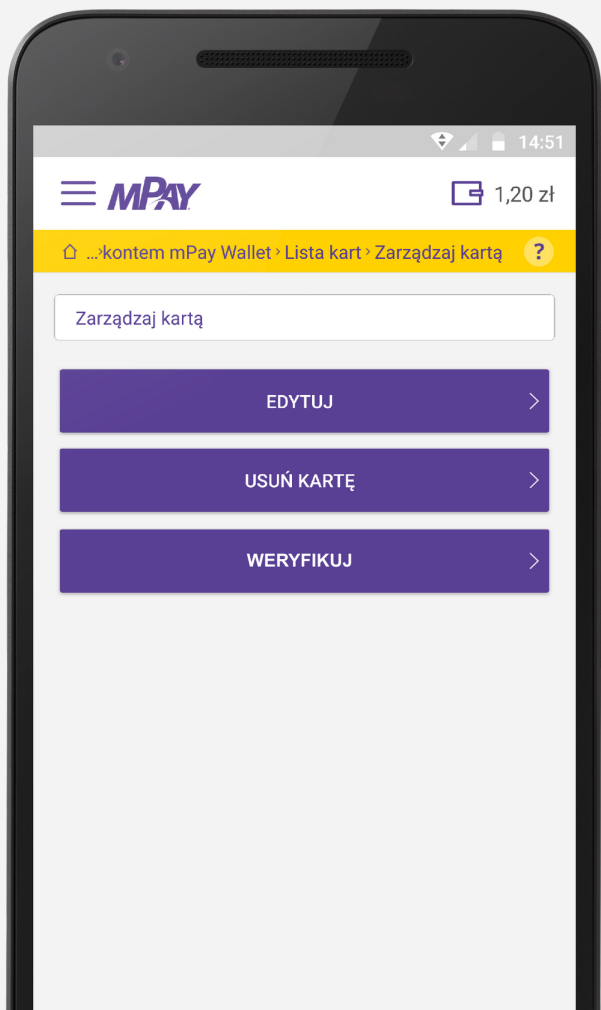
---



Ze względów bezpieczeństwa w aplikacji mPay można płacić tylko kartami zweryfikowanymi. Prawo użytkownika do korzystania z dodanej karty musi zostać sprawdzone poprzez tymczasowe obciążenie jej rachunku małą, losową kwotą z przedziału od 1 do 5 zł.



# JAK ZWERYFIKOWAĆ KARTĘ?



- 1** Wejdź do zakładki „Karty płatnicze” i wybierz dodaną przez siebie kartę.
- 2** Dotknij przycisku „Weryfikuj”.
- 3** Zaloguj się do swojego banku i sprawdź kwotę, jaką karta została tymczasowo obciążona. Powinna być widoczna w zakładce „Historia” lub „Blokady”, zależnie od banku, z którego korzystasz.
- 4** Wpisz kwotę w aplikacji.



# KUPUJ BILETY ZA 1 ZŁ

- 1** Uruchom aplikację, wybierz miasto i bilet, który chcesz kupić.
- 2** Na ekranie z dostępnymi formami płatności wybierz „Płatność kartą”.
- 3** Po potwierdzeniu płatności bilet zostaje automatycznie „skasowany”. Znajdziesz go w zakładce „Kontrola biletów”.







Regulamin oraz szczegółowe informacje na temat promocji „Bilet za 1 zł z Masterpass od mPay” można znaleźć na [www.mpay.pl](http://www.mpay.pl).

W przypadku dodatkowych pytań zapraszamy do kontaktu z Biurem Obsługi Klienta mPay S.A.

e-mail: [bok@mpay.com.pl](mailto:bok@mpay.com.pl)

infolinia czynna:

pn.-pt. w godz. 7:30 – 20:00

sb. w godz. 8:00 - 14:00

tel: +48 34 390 55 57